



# Tibelly®

zet **schaduw** in een ander licht

Moodmagazine  
Zonweringdoek Acryl



# Tibelly®

Buitenzonwering is er in vele verschillende vormen. De mogelijkheden hangen af van uw wens en woonsituatie. Uw zonweringspecialist is dé aangewezen persoon om u te helpen bij het maken van de juiste keuze.

Welke buitenzonwering u ook kiest, het is Tibelly® acryldoek dat het zo bijzonder maakt. Tibelly® acryldoek beschermt, bespaart en bezorgt sfeer. Deze beloften doen wij u. Tibelly®...

zet **schaduw** in een ander licht

## Beschermt

Wij mensen houden van de zon. Wanneer de eerste zonnestralen tevoorschijn komen openen we deuren en ramen en genieten volop van het buitenleven. De zon kan echter, wanneer we niet goed opletten, ook schade aanrichten. Zo nu en dan de schaduw opzoeken is daarom zeker geen overbodige luxe. Wil dat zeggen dat u binnen moet gaan zitten? Natuurlijk niet. Een buitenzonwering met Tibelly® acryldoek blokkeert namelijk, ongeacht de kleur, ten minste 90% van de schadelijke uv-straling. Naast bescherming tegen zonnestraling voorkomt Tibelly® acryldoek ongewenste inktijk en verkleuring van (tuin)meubelen.

## Bespaart

Waar mogelijk bezuinigen we maar al te graag. Het is daarom opmerkelijk dat weinig mensen weten dat een buitenzonwering ook bespaart op de energierekening. Wist u dat automatisch aangedreven buitenzonwering met Tibelly® acryldoek de warmte die binnen komt met 70% reduceert? Dit betekent dat de energieslurpende airco en elektrische ventilatoren een standje lager, of zelfs uit kunnen. Minder kosten en bovendien een aangenamer en gezonder binnenklimaat.

## Bezorgt sfeer

Het oog wil ook wat. Een buitenzonwering, het acryldoek in bijzonder, eist in open stand al snel de aandacht op. Het is de bepalende factor voor de sfeer van uw terras én tuin. Tibelly® biedt u 76 verschillende dessins van hoge kwaliteit. Gaat u voor stijlvol en rustig, of toch voor fris en speels? Er zijn vele combinaties mogelijk, die u allemaal in dit magazine kunt bekijken. Hier vindt u het Tibelly® acryldoek dat bij u past.



# Vind uw perfecte **Tibelly**<sup>®</sup> acryldoek

Stem de kleuren van het doek af op uw  
Gevel, Omgeving en/of Interieur...

## 1. Gebruik de doekstalen

Uw zonweringspecialist is in het bezit van een Tibelly<sup>®</sup> stalenboek. Hierin kunt u alle beschikbare dessins bekijken. Vraag aan de specialist of hij of zij langs wil komen met het boek, of dat u het boek mag lenen. Alle stalen in het boek zijn kleurecht. Er is geen betere manier om te bepalen of een kleur mooi combineert met de gevel, tuinmeubelen, tegels, kozijnkleur etc.

## 2. Combineer de omkasting met het doek

Tibelly<sup>®</sup> acryldoek wordt altijd gemonteerd in een onderhoudsarme aluminium omkasting. Vraag uw dealer om aluminium stalen en gebruik deze om de doekkleur en omkasting op elkaar af te stemmen. Dit zal het eindresultaat ten goede komen.

## 3. Bekijk de doekstaal in het zonlicht

Wanneer u een doekstaal bekijkt bij kunstlicht verschilt dit met het aanzicht bij natuurlijk zonlicht. Aangezien het doek veelal zichtbaar is bij natuurlijk zonlicht raden wij aan de doekstaal hierin te beoordelen. Zo voorkomt u ongewenste verrassingen.

## 4. Vraag advies aan uw zonweringspecialist


Vraag bij twijfel ook uw zonweringspecialist om zijn of haar mening. De kans is groot dat de specialist iedere denkbare situatie al eens heeft meegemaakt en u daarom gericht kan adviseren. Alle voor- en nadelen kennen leidt veelal tot de juiste keuze.

## 5. Zoek uw doek op de Tibelly<sup>®</sup> website

Op [www.tibelly.nl](http://www.tibelly.nl) kunt u zelf uw buitenzonwering, inclusief Tibelly<sup>®</sup> acryldoek, samenstellen. U combineert hier naar hartenlust allerlei kleuren op zoek naar de perfecte combinatie. Wij adviseren u dit te doen voordat u naar de zonweringspecialist gaat. Zo bent u goed voorbereid en kan de specialist u gericht helpen.



## Kwaliteit en onderhoud



### Kwaliteit

Wanneer u kiest voor een Tibelly® acryldoek, kiest u voor optimale kwaliteit. Alle Tibelly® acryldoeken voldoen aan uiterst strenge technische eisen. Tibelly® doek wordt geweven uit in de massa gekleurde acrylvezels. De kleur zit in het hart van de vezel, waardoor het doek een uitzonderlijke, langdurige kleurechtheid krijgt. Een zonweringdoek wordt in banen van 120 cm aan elkaar geconfectioneerd, waardoor enkele naden zichtbaar zijn. Er zijn daarnaast een 20-tal effen kleuren die naadloos geconfectioneerd worden uit één deel. Dit zijn de zogeheten Uni XL doeken. Vraag uw zonweringsspecialist naar de mogelijkheden.

### Onderhoud

Alle Tibelly® acryldoeken krijgen een extra water- en vuilafstotende nabehandeling. Hierdoor is onderhoud eenvoudig en kost het weinig tijd. Afnemen met lauw water en een zachte borstel volstaat voor een betere levensduur van het doek. Gebruik in géén geval een hogedrukspuit of tuinslang om het acryldoek schoon te maken. Mocht er onverhoopt ander onderhoud nodig zijn dan adviseren wij u hiervoor contact op te nemen met uw zonweringsspecialist.

## Tibelly® en KWF Kankerbestrijding


Tibelly® komt al jaren in actie voor KWF Kankerbestrijding. Voor elke verkochte meter acryldoek wordt € 0,05 gedoneerd aan dit goede doel.

Huidkanker is de snelst groeiende vorm van kanker in ons land. Het wordt veelal veroorzaakt door teveel blootstelling aan schadelijke uv-straling. Het is natuurlijk niet mogelijk uw hele leven uit de zon te blijven. Sterker nog, de vitamine D die wij aanmaken onder invloed van zonlicht, hebben we nodig voor een gezond en vitaal leven. Toch is het raadzaam om uzelf goed te beschermen en zo nu en dan de schaduw op te zoeken. KWF en Tibelly® zetten daarom samen in op bewustwording van de gevaren van uv-straling.

Tibelly® acryldoek biedt schaduw en bescherming. Het weert ten minste 90% van de schadelijke uv-straling, 70% van de zonnearmte en 72% van de zichtbare straling. Deze link heeft ons doen besluiten een steentje bij te dragen. Wanneer u een Tibelly® acryldoek koopt bent u direct eenmalig sponsor van KWF Kankerbestrijding en helpt u bij het mogelijk maken van onderzoek naar huidkanker.

Wilt u meer informatie over KWF, kijk dan op [www.kwf.nl/zonnen](http://www.kwf.nl/zonnen). Bent u benieuwd hoeveel de actie inmiddels heeft opgebracht kijk dan op [www.tibelly.nl](http://www.tibelly.nl).

IN ACTIE VOOR





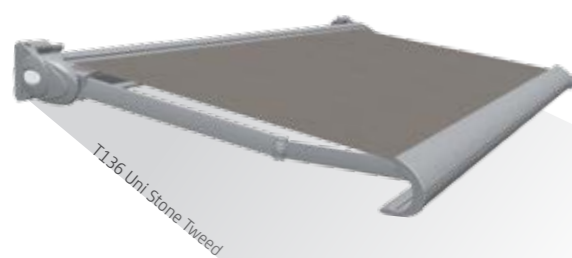
## Kleurthema pagina's

Tibelly® biedt u keuze uit 76 verschillende acryl doekdessins die zijn onderverdeeld in zes kleurgroepen. Op de volgende pagina's vindt u per kleurgroep een impressie van de kleur(en) en dessins om u een inzicht te geven in de mogelijkheden. Dit alles om uw keuze te vereenvoudigen. Afsluitend vindt u een handig doekkleurenoverzicht waarin alle 76 doeken, inclusief naam en nummer, worden weergegeven.





11 Uni's | 7 Blokstrepen  
7 Fantasia dessins



#### Zwart

Eigenlijk is zwart geen kleur, maar laat andere lichtere kleuren wel beter uitkomen. Zwart staat voor stijl en finesse. Gecombineerd met wit en lichtgrijs heeft zwart een moderne uitstraling.


#### Grijs

Grijs is een neutrale, verfijnde en rustgevende kleur. Donkergrijs kan goed als alternatief voor zwart worden gebruikt om het sombere effect te verzachten. De lichte grijs tinten kunnen als verfijnd alternatief op wit worden gebruikt. De donkere grijs tinten laten niet alleen lichte pasteltinten, maar ook felle kleuren mooi uitkomen.

#### Wit

Ook wit is geen kleur. Wit is vooral neutraal en staat voor smetteloos. Wit laat alle andere kleuren goed uitkomen en is derhalve een hele goede combinatiekleur.





7 Uni's | 2 Blokstrepen  
4 Fantasia dessins



### **Bruin**

Bruin is een warme, natuurlijke kleur. Het is de kleur van aarde, hout en steen, waardoor het goed combineert met natuurlijke materialen. In tegenstelling tot het oubollige eikenhouten karakter van vroeger, leveren de huidige moderne bruintinten vooral sfeer en warmte zowel binnen als buiten.

### **Beige**

Ook wel crème genoemd. Wanneer zelfstandig gebruikt is beige een kalme, neutrale kleur. Maar beige is ook de kameleon onder de kleuren. In combinatie met andere kleuren neemt beige de karakteristieken over, wat het een ideale combinatiekleur maakt.





3 Uni's | 3 Blokstrepen  
3 Fantasia dessins



**Oranje**

Oranje staat voor warmte en energie, maar straalt ook blijdschap uit. Het is een combinatie van geel en rood en verfijnt de scherpe kantjes van die kleuren. Afhankelijk van de mate van oranje in kleurcombinaties kan het de aandacht trekken, frivoliteit toevoegen of zelfs finesse geven aan het geheel.

**Geel**

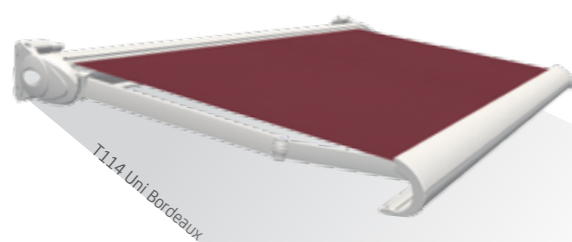
Geel staat voor zon en vreugde. Geel valt op en geeft vaak een opgewekt gevoel. Door het gebruik van geel lijken de dingen groter. Het wordt vaak gebruikt als zachtere variant op rood of oranje. Geel combineert goed met een natuurlijke kleur als blauw, maar heeft ook een neutraliserend effect op donkere rijke kleuren.









3 Uni's | 3 Blokstrepen  
3 Fantasia dessins



T114 Uni Bordeaux



T511 Blok 10 cm Bordeaux/Crème



T323 Fantasia Beemster Rood


**Rood**

Rood staat voor kracht, liefde, passie en leven. Het is een erg uitgesproken kleur. In combinatie met pastelkleurig geel, roze of oranje wordt het effect van rood afgezwakt. In combinatie met donkere kleuren geeft rood een fris effect. Rood in combinatie met wit geeft een frivolous effect.





2 Uni's | 3 Blokstrepen  
5 Fantasia dessins




**Blauw**

Blauw is een natuurlijke, tijdloze kleur. Donkerblauw is een koele, statige en traditionele kleur die goed combineert met wit en andere lichte kleuren. Lichtblauw is luchtig, verfrissend en vriendelijk. In combinatie met wit geeft lichtblauw een vakantiegevoel. De combinatie met zilver of lichtgrijs geeft blauw een elegante uitstraling.






2 Uni's | 3 Blokstrepen  
5 Fantasia dessins



T117 Uni Bosgroen



T517 Blok 10 cm Groen/Grème



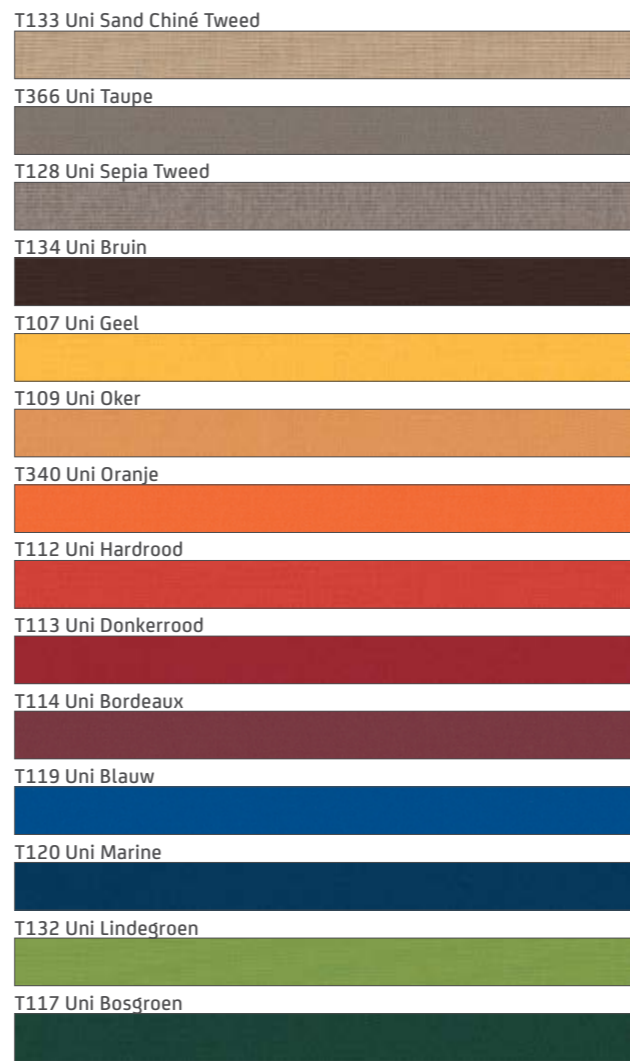
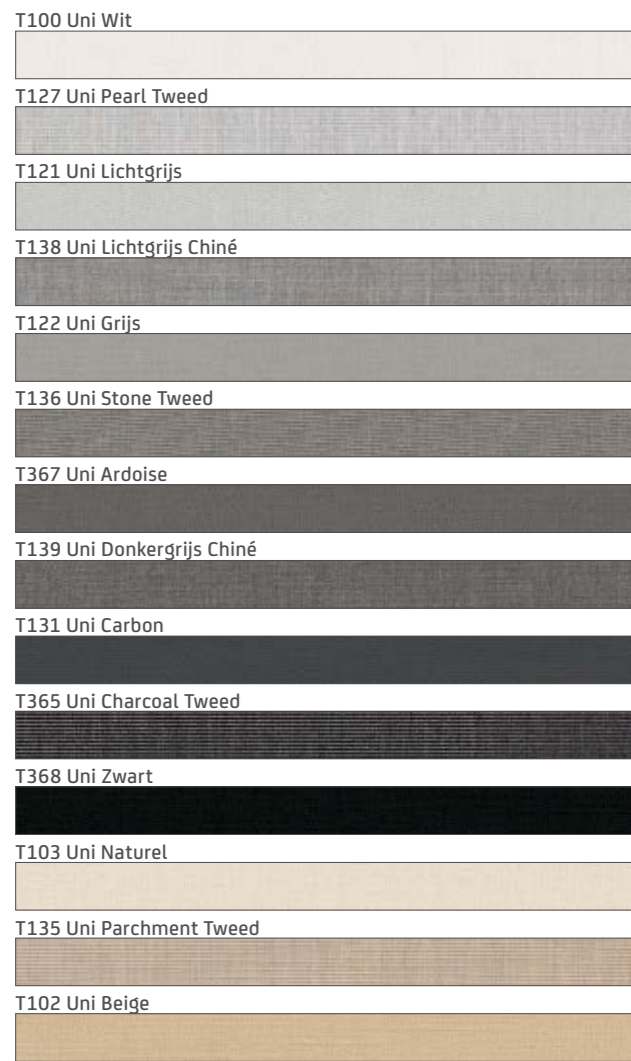
T408 Fantasia Betuwe Groen

**Groen**


Groen is de kleur van het leven. Het is de overheersende kleur in de natuur in Noord-Europa. Groen is rustgevend en neutraliserend en combineert vanzelfsprekend met andere natuurlijke dingen als het bruin van hout en het blauw van de lucht. Lichte tinten groen geven een lentegevoel en werken derhalve verfrissend.



Uni



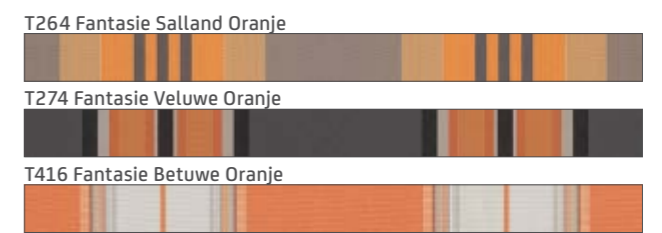
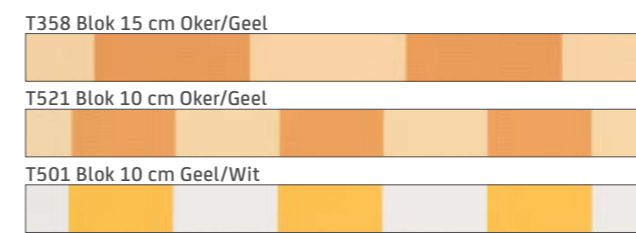
Zwart | grijs | wit




Bruin | beige





Oranje | geel




Rood



Blauw



Groen



Op deze pagina's vindt u de referentienummers van de 76 Tibelly® acryldoeken. Noteer het nummer van het doek dat u mooi vindt en vraag uw Tibelly® zonweringspecialist het betreffende doek te tonen. De getoonde doekkleuren in dit magazine wijken vanwege het drukwerk af van de werkelijke kleuren. Op [www.tibelly.nl](http://www.tibelly.nl) staat een schermselector waar je doek en omkasting kunt combineren, om een nog beter idee te krijgen van de mogelijkheden.





IN ACTIE VOOR



Als steun in de strijd tegen huidkanker doneert  
Tibelly® voor elke verkochte meter doek € 0,05  
aan KWF Kankerbestrijding.

Deze Tibelly® doekcollectie is een creatie van AVZ B.V. te Best, Nederland, kijk ook op [www.tibelly.nl](http://www.tibelly.nl)

