

# BRUSTOR - VENVO ZONWERING

## MONTAGETYPES :

### **Aangebouwd aan de woning of een losstaande overkapping?**

Op welke plaats u de terrasoverkapping wenst te installeren is helemaal afhankelijk van uw persoonlijke wensen. Een constructie aangebouwd aan de woning zal een dubbele functie hebben : schaduw creëren op het terras en de temperatuur in de woning onder controle houden. Op die manier wordt een terrasoverkapping een verlengstuk van de woning, echt een extra buitenruimte om van te genieten.

Een lamellendak kan ook volledig ingebouwd worden in de architectuur van de woning. Dan maakt u gebruik van de voordelen van het lamellendak om schaduw en zon naar uw wens af te regelen.

Indien u kiest voor een vrijstaande overkapping in de tuin zal de invulling iets anders zijn, namelijk een gezellige plaats in de tuin waar jullie graag vertoeven een upgrade geven en er een plaats van maken om echt buiten te leven, in direct zonlicht of genietend van de frisse schaduw. Een losstaande terrasoverkapping kan ook dienen als poolhouse of om privacy te creëren rond een jacuzzi of een outdoor fitness ruimte.

Om grote oppervlaktes te overdekken kunnen terrasoverkappingen ( afhankelijk van het product dat u kiest ) gekoppeld worden in de lengte of breedte.

## **Meer over bouwconfiguraties:**

### **Diverse manieren van montage**

Afhankelijk van de toepassing, de ruimte en het gebruik kunnen de Brustor Outdoor Living terrasoverkappingen op diverse manieren gemonteerd worden.




Bij grote terrassen is het bijvoorbeeld mogelijk om meerdere modules aan elkaar te koppelen in de lengte en/of de breedte, en zelfs in ster- of L-vorm.

Je kan de terrasoverkapping ook alleenstaand plaatsen of aangebouwd aan de gevel. Of wat dacht je van enkel het inbouwdak zonder de palen? Je kunt de paal ook naar binnen positioneren om zo een grotere opening te creëren (oversteek) of voor een deurpaal kiezen om de overkapping perfect af te stemmen op het ontwerp van je terras. Voor elk terras hebben we ongetwijfeld de juiste oplossing in huis.




### **Nood aan specifieke afmetingen of heb je bepaalde wensen?**

Onze terrasoverkappingen worden perfect op maat gemaakt. Onze vakmannen hebben de nodige knowhow en expertise om jouw pergola nauwkeurig te produceren.




## Overzicht

	B128	B150 (XL)	B200 (XL)	B250 XL	B300	B600
 Vrijstaande versie		✓	✓	✓	✓	✓
 Aangebouwd	✓	✓	✓	✓	✓	✓
 Inbouwdak		✓	✓	✓	✓	✓

## Overzicht

	B128	B150 (XL)	B200 (XL)	B250 XL	B300	B600
 <p>Gekoppeld in lengte of breedte</p>	Koppelbaar in de breedte	Koppelbaar in de lengte	Koppelbaar in de breedte of lengte	Koppelbaar in de breedte of lengte	Koppelbaar in de breedte	/
 <p>Deurpaal</p>			✓	✓	✓	✓
 <p>Vrijstaand met oversteek</p>			✓	✓		

## Overzicht

	B128	B150 (XL)	B200 (XL)	B250 XL	B300	B600
 Aangebouwd met oversteek			✓	✓		
 L-opstelling			✓			
 Steropstelling			✓			

**Venvo Zonwering**  
**s Gravenzandseweg 3**  
**2291 PE Wateringen**

**0174 213273**  
[info@venvo.nl](mailto:info@venvo.nl)